

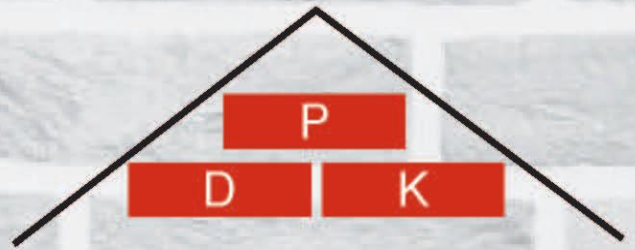
Dunkel & Piesker
Klinkerbau GmbH
Stradower Weg 39
03226 Vetschau / Spreewald

Tel 03 54 33 / 5 57 50
Fax 03 54 33 / 5 57 51

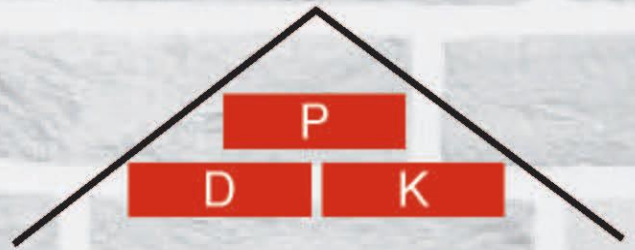
info@klinkerbau-gmbh.de
www.klinkerbau-gmbh.de

R e f e r e n z o b j e k t e

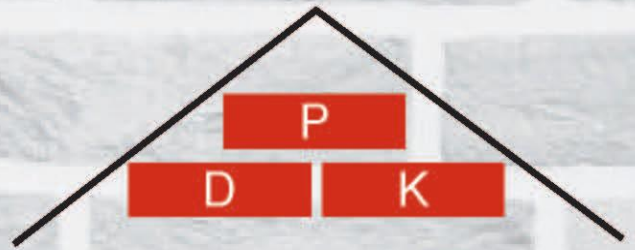
2025	<ul style="list-style-type: none">- Stadthalle Magdeburg- EFH Große Heide 1a, Hannover- Neubau Technikgebäude Umspannwerk, Weida- Neubau Technikgebäude Umspannwerk Ragow 1	<ul style="list-style-type: none">1.500 m²275 m²430 m²430 m²
2024	<ul style="list-style-type: none">- Wohnbebauung Alt-Moabit 47, Berlin- Werkstatt und Büro Stadtgut Hellersdorf, Berlin- Mensa und Schulräume Riedseeschule, Stuttgart-Möhringen- Kita Jungfernhaideweg 77a, Berlin- EFH in Sallgast OT Klingmühl- Neubau KFZ Halle An der A10, Michendorf- Bürogebäude An der A10, Michendorf	<ul style="list-style-type: none">1.440 m²650 m²400 m²410 m²320 m²620 m²360 m²
2023	<ul style="list-style-type: none">- Gymnasium Prager Spitze, Leipzig- Noefer Häuser, Beelitz Heilstätten	<ul style="list-style-type: none">5.000 m²1.360 m²
2022	<ul style="list-style-type: none">- Casa Chillemi, Linkenheim-Hochstetten- Grundschule Friedrichsthal, Oranienburg- Klinikum am Eichert, Göppingen- Turmstraße, Berlin- EFH Wildau- Spore Initiative, Berlin	<ul style="list-style-type: none">245 m²440 m²1.700 m²135 m²220 m²600 m²
2021	<ul style="list-style-type: none">- Harvestehuder Weg 21, Hamburg- Erweiterung Friedrich-Ebert-Krankenhaus, Neumünster- Neubau Zentrum für Brau- und Getränketechnologie, Freising- Grünzug Südpanke, Berlin- EDEKA-Markt, Salzmünde- ALDI-Markt, Salzgitter-Bruchmachtersen- EFH in Zeuthen- EFH in Rüdnitz	<ul style="list-style-type: none">2.275 m²390 m²200 m²670 m²500 m²320 m²220 m²160 m²
2020	<ul style="list-style-type: none">- KGLB Kallenbergsches Gelände, Ludwigsburg- Gymnasium Am Kattenberge, Buchholz- Oberschule Jahnstraße, Hollenstedt- ABB Multifunktionsgebäude, Berlin- Tennisanlage, Espenhain- MFH Lindenstraße, Pinneberg- EFH in Schleife	<ul style="list-style-type: none">560 m²470 m²700 m²350 m²300 m²1.850 m²210 m²



2019	- Gröninger Bad, Magdeburg	160 m ²
	- FFW Hauptstraße 24, Dissen	280 m ²
	- Neubau Sportbetriebsgebäude, Surheimer Weg, München	700 m ²
	- Erweiterung Kliniken Dr. Erler Kontumazgarten, Nürnberg	1.350 m ²
	- Aldi - Markt, Erfurter Straße, Sondershausen	460 m ²
	- UKSH, Arnold-Heller-Str. 3, Kiel	2.200 m ²
2018	- Neubau MFH Wohnanlage Rudower Straße 11, Berlin	2.300 m ²
	- Umbau Speicher A - Elbarkaden, Magdeburg	1.100 m ²
	- Neubau EÜ Sterndamm, Sterndamm 2, Berlin	820 m ²
	- Wohnanlage St. Otto, Johannesstraße 16-21, Berlin	4.200 m ²
2017	- Innovations- und Forschungs-Centrum Hochschulcampus, Tuttlingen	1.200 m ²
	- Pflegeheim Heiliggeiststiftung, Johanniterstraße 4, Freiburg	1.890 m ²
	- Humboldt-Insel Tegeler Hafen, APTH A2, A3 und A4, Berlin	1.250 m ²
2016	- Forensische Klinik 1. BA BT B und C, Regensburg	1.300 m ²
	- Neubau Klinik E1/E2, Degenstr. 3, Kirchheim Teck	2.380 m ²
	- Wohnanlage Müggelseedamm, Berlin	1.000 m ²
	- Gesamtschule "Da Vinci", Potsdam	630 m ²
	- Umbau Gesamtschule Münster Mitte, Jüdefelderstraße, Münster	1.120 m ²
	- Neubau Mietwohnungen, Franz-Dahlkamp-Weg, Münster	830 m ²
	- Erpho Bogen, Münster	715 m ²
2015	- Neubau Jugendzentrum Schulstraße, Feucht	700 m ²
	- Forensische Klinik 1. BA BT D und E, Regensburg	2.300 m ²
	- Vivantes Klinikum, Myslowitzer Str. 45, Berlin-Hellersdorf	4.300 m ²
2014	- Forensische Klinik 1. BA BTA, Regensburg	1.150 m ²
	- EFH in Zeesen	305 m ²
	- Ergänzungsbau Grundschule an der Stadtmauer, Beeskow	510 m ²
	- Erweiterung Bürogebäude D&S, Mannheim	565 m ²
	- Unterkunftsgebäude 408, Südlager, Vilseck	1.785 m ²
2013	- Logistikhalle Oelckers, Tornesch	680 m ²
	- EFH in Casekow	200 m ²
	- Erweiterung Landratsamt Ansbach	285 m ²
	- Unterkunftsgebäude 405, Südlager, Vilseck	1.785 m ²
	- Unterkunftsgebäude 404, Südlager, Vilseck	1.785 m ²
2012	- Air Support Operation Squadron – Südlager, Vilseck	2.100 m ²
	- Workwearstore, Bergkirchen Gewerbegebiet GADA	1.400 m ²
	- EDEKA Markt, Müncheberg	300 m ²
	- Kita Nürnberg-Altenfurt, Nürnberg	120 m ²
	- Vogelhaus – Zoologischer Garten Berlin	625 m ²
	- Wirtschaftsgebäude Gut Schwartenbek, Kiel	120 m ²



2011	<ul style="list-style-type: none"> - HPG Bürogebäude, R.-Breitscheid-Straße, Potsdam - Klappbrücke Hafenspange, Westerstraße, Elmshorn - Heuwegcenter, Merseburger Straße, Weißenfels - EFH, Wustrow (Darß) - Wohneinheiten, Wandsbecker Zollstraße, Hamburg - 2.BA Europa-Center, Rudower Chaussee, Berlin Adlershof - Elbe-Jeetzel-Klinik, Hermann-Löns-Straße, Dannenberg 	<ul style="list-style-type: none"> 625 m² 367 m² 256 m² 210 m² 580 m² 890 m² 2.950 m²
2010	<ul style="list-style-type: none"> - DRK Bettenhaus, Saarstraße, Luckenwalde - Rathaus Schulzendorf, E.-Thälmann-Straße, Schulzendorf - Neue Ortsmitte, Hauptstraße, Niefern - Öschelbronn - MABB Medienkompetenzzentrum Potsdam - Wohnbebauung Pforzheim, Salierstraße, Pforzheim 	<ul style="list-style-type: none"> 400 m² 800 m² 350 m² 930 m² 2.300 m²
2009	<ul style="list-style-type: none"> - Feuerwehrgerätehaus, Bergheimer Straße, Dormagen-Gohr - Dialysezentrum, Stolzingstraße, Bayreuth - Caritas Hospiz, Breite Straße, Berlin-Pankow - Wohnanlage-Parksiedlung, Lübben - Klinikum-Bettenhaus, Eugenstraße, Kirchheim u. Teck - Aldi – Markt, Fabrikstraße, Meißen - Einkaufszentrum, Georg-Schumann-Straße, Leipzig - Gohlis 	<ul style="list-style-type: none"> 515 m² 200 m² 670 m² 500 m² 1.300 m² 580 m² 3.300 m²
2008	<ul style="list-style-type: none"> - Hans-Sachs-Gymnasium, Löbleinstraße, Nürnberg - Blindeninstitut, Brieger Straße, Nürnberg - Depot Sachsenhausen, Frankfurt/M. - Zentrales Forschungsgebäude Universität, Leipzig - 2. BA Citizen Machinery & Boley, Mettinger Straße, Esslingen - Unterkunftsgebäude 402, Südlager, Vilseck - 3. BA Dr. Erler Klinikum, Kontumazgarten, Nürnberg 	<ul style="list-style-type: none"> 550 m² 1.120 m² 800 m² 600 m² 410 m² 1.650 m² 1.920 m²
2007	<ul style="list-style-type: none"> - Wohnkomplex, Oskar von Miller Straße, Frankfurt/M. - Lidl - Markt + Kita, Rosensteinstraße, Stuttgart - Europa-Center, Rudower Chaussee. Berlin Adlershof - Unterkunftsgebäude 401, Südlager, Vilseck - Kita, Erfurt - Kerspleben - Citizen Machinery & Boley, Mettinger Straße, Esslingen 	<ul style="list-style-type: none"> 2.350 m² 560 m² 1.000 m² 2.800 m² 550 m² 620 m²
2006	<ul style="list-style-type: none"> - Gillette Produktionsgebäude, Oberlandstraße, Berlin - Dr. Erler Klinikum, Kontumazgarten, Nürnberg - Ruppiner Kliniken, Haus X, Fehrbelliner Straße, Neuruppin - Aldi – Markt, Struppener Straße, Pirna - Aldi – Markt, Kesselsdorfer Straße, Dresden 	<ul style="list-style-type: none"> 1.520 m² 2.300 m² 910 m² 510 m² 760 m²



2005	<ul style="list-style-type: none"> - Aldi – Markt, Leipziger Straße, Herzberg - Aldi – Markt, Erdmannsheiner Straße, Naunhof - Spreewaldtherme, Ringchaussee, Burg/Spreewald - Wohn- u. Geschäftshaus, Westhafen, Frankfurt/M. - BEWAG - Kältezentrale, Potsdamer Platz, Berlin - Aldi – Markt, Colditzer Straße, Leisnig - BTU - Verkehrstechnikhalle, Cottbus - Aldi – Markt, Merziger Straße, Köthen 	<ul style="list-style-type: none"> 420 m² 580 m² 620 m² 2.200 m² 750 m² 430 m² 1.800 m² 470 m²
2004	<ul style="list-style-type: none"> - AOC Geschäftshaus, Hanauer Landstraße, Frankfurt/M. - Aldi – Markt, Am Großen Teich, Torgau - Doppelhäuser Venlo, Eidechsenweg, Leipzig - Stadtvillen 2.+3. BA, Finsterwalder Straße, Cottbus - Stadtpalais, Brandenburgische Straße, Potsdam - Aldi – Markt, Koburger Straße, Markkleeberg - Papierfabrik, Schwarze Pumpe, Spremberg - Spreewaldklinik 2.BA, Schillerstraße, Lübben 	<ul style="list-style-type: none"> 1.800 m² 320 m² 3 x 250 m² 500 m² 470 m² 420 m² 460 m² 700 m²
2003	<ul style="list-style-type: none"> - Shoppingcenter, Europastraße, Nürtingen - Doppelsparschleuse Hohenwarthe - Play Out Center in Potsdam/Babelsberg - Netto – Markt, Berliner Straße, Großbeeren - RBB – Kleines Bürohaus, Potsdam/Babelsberg - Aldi – Markt, Friederickenstraße, Leipzig - Erweiterungsbau EWP, Steinstraße, Potsdam - Aldi - Markt, Weißenfelser Straße, Hohenmölsen, - Stadtvillen 1. BA, Finsterwalder Straße, Cottbus - Aldi – Markt, Merseburger Straße, Weißenfels 	<ul style="list-style-type: none"> 850 m² 1.700 m² 400 m² 350 m² 500 m² 85 m² 250 m² 400 m² 250 m² 470 m²
2002	<ul style="list-style-type: none"> - BSR Verwaltungsgebäude, Kniprodestraße, Berlin - Multimedia Centre Rothenbaumchaussee, Hamburg - Aldi – Markt, Dresdener Straße, Wurzen 	<ul style="list-style-type: none"> 1.000 m² 570 m² 230 m²
2001	<ul style="list-style-type: none"> - Seniorenzentrum, Fritz-Erler-Allee, Berlin - e.dis Regionalzentrum, Fürstenwalde - Aldi – Markt, Falkenberg/Elster - RBB - Fernsehhaus Potsdam/Babelsberg 	<ul style="list-style-type: none"> 1.400 m² 160 m² 460 m² 1.000 m²
2000	<ul style="list-style-type: none"> - Bürogebäude, Gleichenstraße, Gotha - Elisabeth Krankenhaus, Lützowstraße, Berlin - Mannesmann Mobilfunk, Max-Planck-Allee, Dreilinden 	<ul style="list-style-type: none"> 580 m² 490 m² 100 m²